

# 2024년 1분기 경영실적

---

2024년 4월 25일



# Disclaimer

본 자료는 HD현대미포주식회사(이하 “회사”)에 의해 작성되었으며, 본 자료에 포함된 2024년 1분기 경영실적은 외부감사인의 회계감사가 완료되지 않은 상태에서 투자자 여러분의 편의를 위해 작성된 자료로서, 추후 그 내용 중 일부가 달라질 수 있음을 양지하시기 바랍니다.

회사는 본 자료에 서술된 경영실적의 정확성과 완벽성에 대해 보장하지 않으며, 자료작성일 현재의 사실을 기술한 내용에 대해 향후 갱신 관련 책임을 지지 않습니다.

또한, 본 자료는 미래에 대한 예측정보를 포함하고 있습니다.

이러한 예측 정보는 이미 알려진 또는 아직 알려지지 않은 위험과 시장 상황, 기타 불명확한 사정 또는 당초 예상하였던 사정의 변경에 따라 영향을 받을 수 있고, 이에 기재되거나 암시된 내용과 실제 결과 사이에는 중대한 차이가 있을 수 있으며, 시장 환경의 변화와 전략 수정 등에 따라 예고 없이 달라질 수 있습니다.


이 자료는 투자자 여러분의 투자 판단을 위한 참고자료로 작성된 것으로, 당사 및 당사의 임직원들은 이 자료의 내용과 관련하여 투자자 여러분에게 어떠한 보증도 제공하지 아니하며, 과실 및 기타의 경우를 포함하여 그 어떠한 책임도 부담하지 않음을 알려 드립니다.

본 자료는 비영리 목적으로 내용 변경 없이 사용이 가능하고(단, 출처표시 필수), 회사의 사전 승인 없이 내용이 변경된 자료의 무단 배포 및 복제는 법적인 제재를 받을 수 있음을 유념해 주시기 바랍니다.

# Contents

---

1. 2024년 1분기 실적 요약
2. 사업부문별 경영실적
3. 영업외손익 및 당기순손익
4. 재무비율



## 1. 2024년 1분기 실적 요약

### 1Q24 연결 실적 요약

- ☑ 매출액: 계절적 요인으로 인한 조업일수 감소, 키위레일 Ro-pax 계약 취소에 따른 매출 인식 중단으로 QoQ -9.3% 감소
- ☑ 영업이익: Ro-pax 계약 취소에 따른 기충당금 환입으로 전분기 대비 영업적자 축소

(단위: 억 원)

구분	1Q23	4Q23	1Q24	QoQ	YoY
매출액	9,092	11,028	10,005	-9.3%	+10.0%
영업이익	-274	-652	-110	적자지속	적자지속
영업이익률(%)	-3.0%	-5.9%	-1.1%	+4.8%p	+1.9%p
영업외손익	226	-542	143	-	-
당기순이익	-44	-1,094	21	흑자전환	흑자전환
지배지분순이익	-45	-1,108	18	-	-

## 2. 사업부문별 경영실적

### 자회사별 실적

(단위: 억 원)

	2023년 1분기			2023년 4분기			2024년 1분기		
	매 출	영업이익		매 출	영업이익		매 출	영업이익	
			%			%			%
HD현대미포(본사)	8,976	-286	-3.2	10,942	-686	-6.3	9,877	-145	-1.5
HD현대베트남조선	1,409	23	1.6	2,064	42	2.0	1,797	22	1.2
연 결 조 정	-1,293	-11	-	-1,978	-8	-	-1,669	13	-
<b>총 계</b>	<b>9,092</b>	<b>-274</b>	<b>-3.0</b>	<b>11,028</b>	<b>-652</b>	<b>-5.9</b>	<b>10,005</b>	<b>-110</b>	<b>-1.1</b>

주1. K-IFRS 연결재무제표 기준

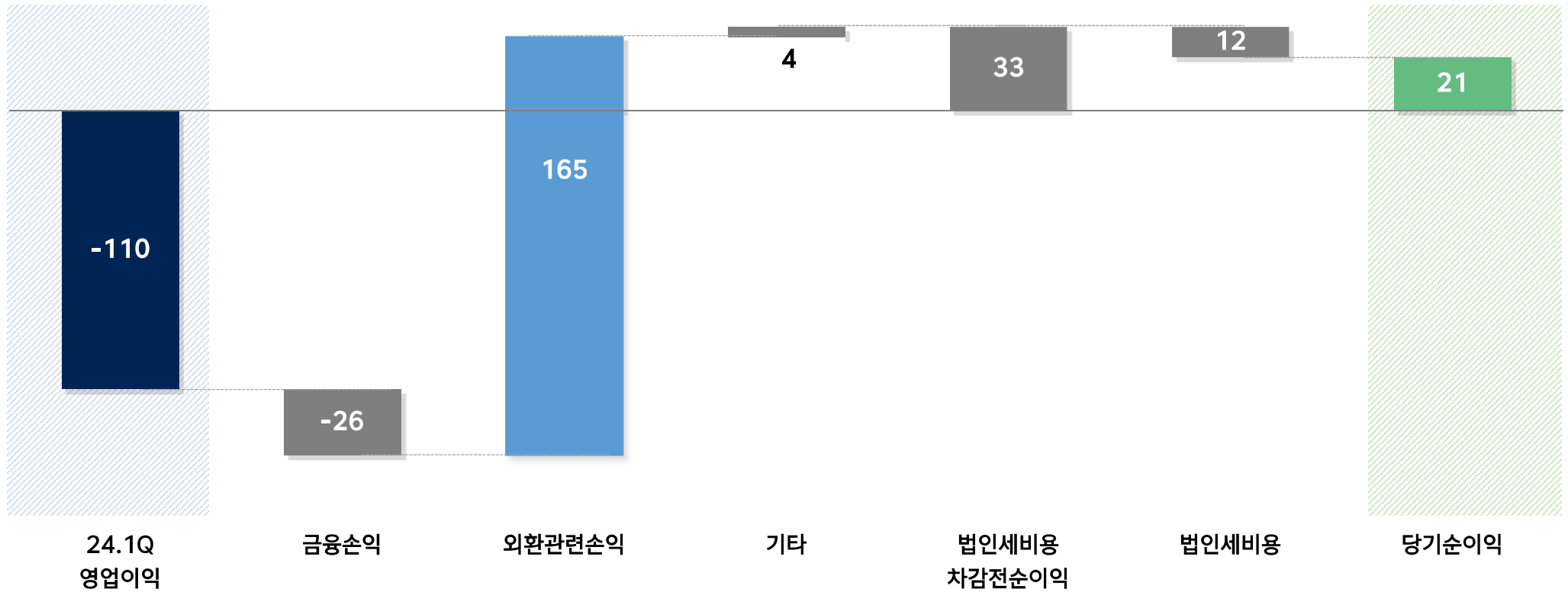
주2. 연결조정 및 기타: HD현대이엔티

주3. 총계는 HD현대미포 연결 기준 실적

### 3. 영업외손익 및 당기순손익

## '24년 1분기 영업외손익 및 당기순손익

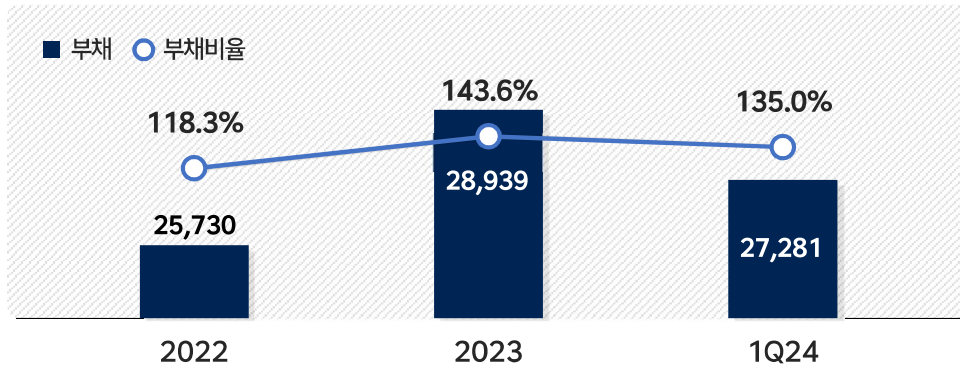
(단위 : 억 원)



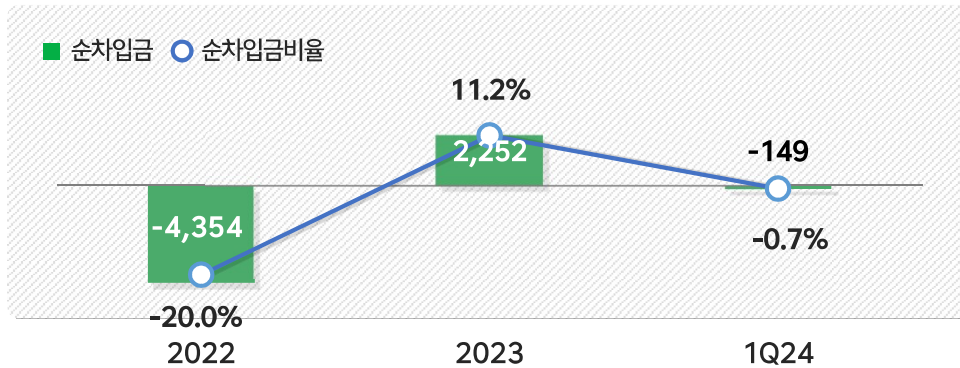
## 4. 재무비율

### 연결 부채비율

(단위: 억 원)



### 연결 순차입금비율



### 연결 재무상태표

(단위: 억 원)

구분	2024년 1분기말	2023년말	2022년말
유동자산 (A)	26,119	27,994	27,245
현금및현금성자산	4,519	3,491	5,431
<b>자산총계</b>	<b>47,486</b>	<b>49,091</b>	<b>47,483</b>
유동부채 (B)	24,928	27,354	24,991
차입금 (C)	4,370	5,743	1,077
<b>부채총계 (D)</b>	<b>27,281</b>	<b>28,939</b>	<b>25,730</b>
기타자본항목	5,902	5,867	5,755
이익잉여금	14,303	14,285	15,998
<b>자본총계 (E)</b>	<b>20,205</b>	<b>20,152</b>	<b>21,753</b>
유동비율 (A/B)	104.8%	102.3%	109.0%
부채비율 (D/E)	135.0%	143.6%	118.3%
차입금 비율 (C/E)	21.6%	28.5%	5.0%

