

2023년 3분기 경영실적



현대미포조선

Disclaimer

본 자료는 주식회사 현대미포조선(이하 “회사”)에 의해 작성되었으며, 본 자료에 포함된 2023년 3분기 경영실적은 외부감사인의 회계감사가 완료되지 않은 상태에서 투자자 여러분의 편의를 위해 작성된 자료로서, 추후 그 내용 중 일부가 달라질 수 있음을 양지하시기 바랍니다. 회사는 본 자료에 서술된 경영실적의 정확성과 완벽성에 대해 보장하지 않으며, 자료작성일 현재의 사실을 기술한 내용에 대해 향후 갱신 관련 책임을 지지 않습니다.

또한, 본 자료는 미래에 대한 예측정보를 포함하고 있습니다.

이러한 예측 정보는 이미 알려진 또는 아직 알려지지 않은 위험과 시장 상황, 기타 불명확한 사정 또는 당초 예상하였던 사정의 변경에 따라 영향을 받을 수 있고, 이에 기재되거나 암시된 내용과 실제 결과 사이에는 중대한 차이가 있을 수 있으며, 시장 환경의 변화와 전략 수정 등에 따라 예고 없이 달라질 수 있습니다.

이 자료는 투자자 여러분의 투자 판단을 위한 참고자료로 작성된 것으로, 당사 및 당사의 임직원들은 이 자료의 내용과 관련하여 투자자 여러분에게 어떠한 보증도 제공하지 아니하며, 과실 및 기타의 경우를 포함하여 그 어떠한 책임도 부담하지 않음을 알려 드립니다.

본 자료는 비영리 목적으로 내용 변경 없이 사용이 가능하고(단, 출처표시 필수), 회사의 사전 승인 없이 내용이 변경된 자료의 무단 배포 및 복제는 법적인 제재를 받을 수 있음을 유념해 주시기 바랍니다.

목차

1. 2023년 3분기 연결기준 경영실적
2. 주요 연결대상 회사별 별도기준 경영실적 및 분석
3. 연결기준 영업외손익 및 당기순손익
4. 주요 재무비율

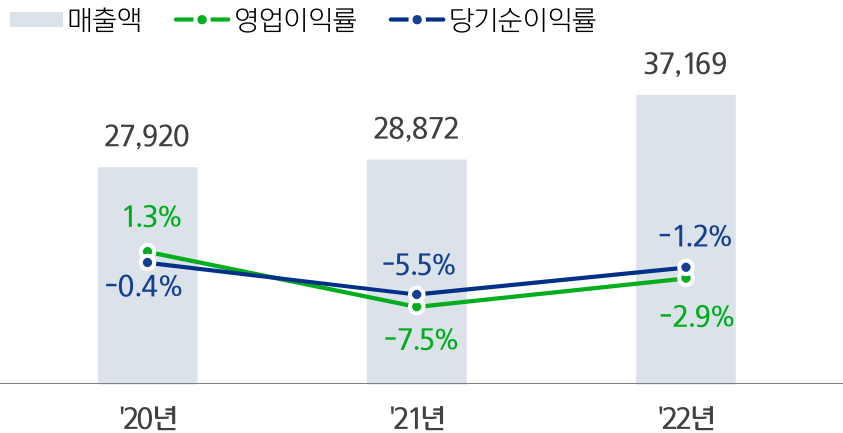
[별첨]

1. 연결기준 경영실적

3분기 매출액은 9,938 억 원으로 전분기 대비 매출 감소

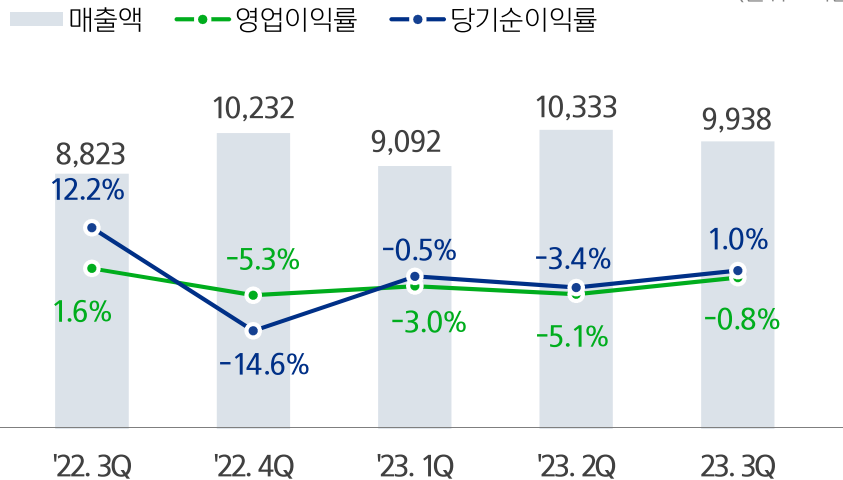
연간) 매출 및 영업이익 추이

(단위 : 억원)



분기) 매출 및 영업이익 추이

(단위 : 억원)



연결기준 3분기 실적 요약 (전분기 대비)

- 매출 9,938 억 원**
 - QoQ 3.8% 감소 (YoY 12.6% 증가)
 계절적 요인으로 인한 조업일수 하락 영향으로 감소
- 영업이익 -78 억 원**
 - QoQ 적자지속 (YoY 적자전환)
 매출 감소 불구, 공정 안정화 등의 영향으로 적자폭 감소
- 당기순이익 97 억 원**
 - QoQ 흑자전환 (YoY 91.0% 감소)
 영업이익 개선 등의 영향으로 흑자전환

2. 주요 연결대상 회사별 별도기준 경영실적

(단위 : 억원)

구 분	2023년 3분기			2023년 2분기			2022년 3분기		
	매출	영업이익	이익률(%)	매 출	영업이익	이익률(%)	매 출	영업이익	이익률(%)
현대미포조선(연결)	9,938	-78	-0.8	10,333	-525	-5.1	8,823	140	1.6
현대미포조선	9,863	-105	-1.1	10,232	-585	-5.7	8,765	93	1.1
주1) 현대베트남조선	1,753	29	1.7	1,946	72	3.7	1,756	22	1.3
주2) 기타 및 연결조정	-1,678	-2	-	-1,845	-12	-	-1,698	25	-

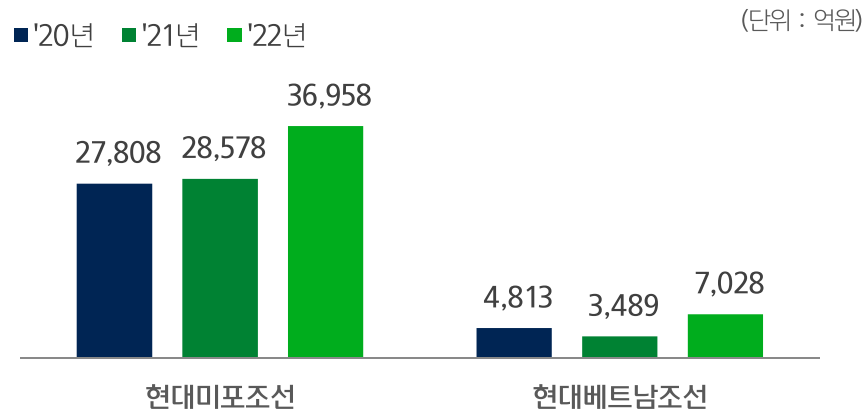
■ : 연결 □ : 별도

주1) 舊 현대비나신조선

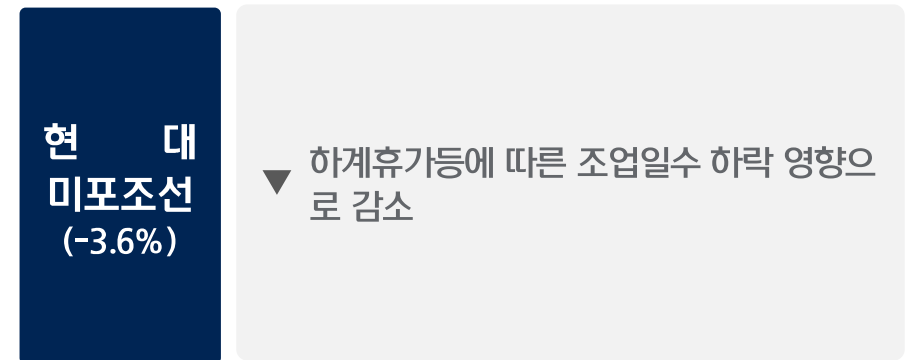
주2) 기타 : HD현대이엔티

2-1. 주요 연결대상 회사별 별도기준 매출 분석

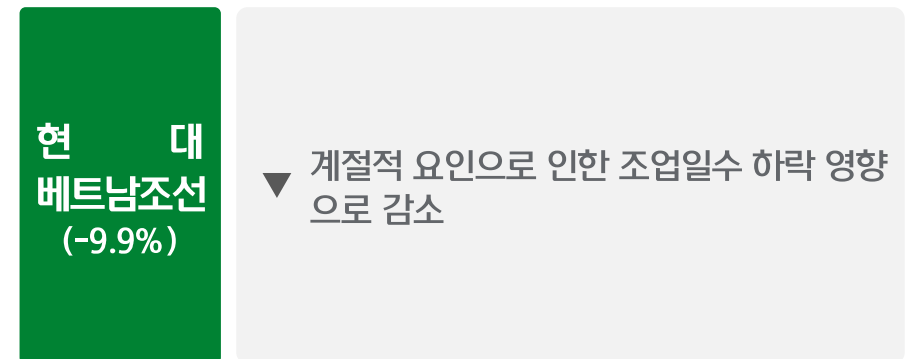
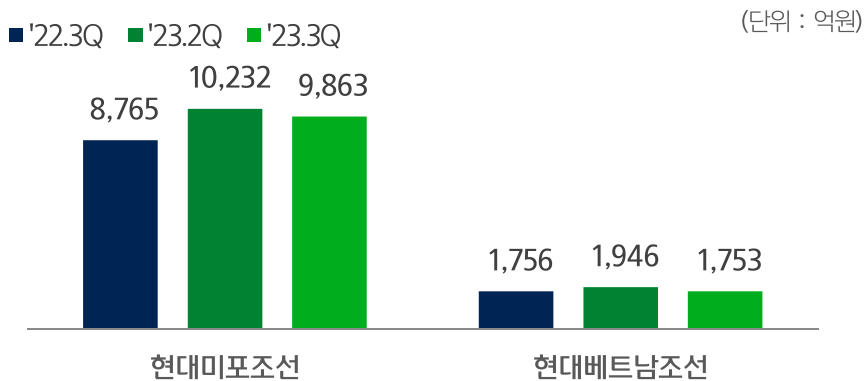
연간) 주요 연결대상 회사별 매출 추이



주요실적 증감사유 (전분기 대비)

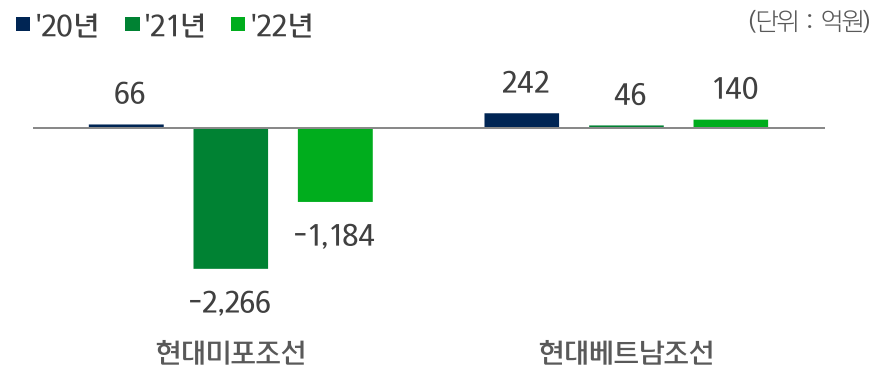


분기) 주요 연결대상 회사별 매출 추이



2-2. 주요 연결대상 회사별 별도기준 영업이익 분석

연간) 주요 연결대상 회사별 영업이익 추이

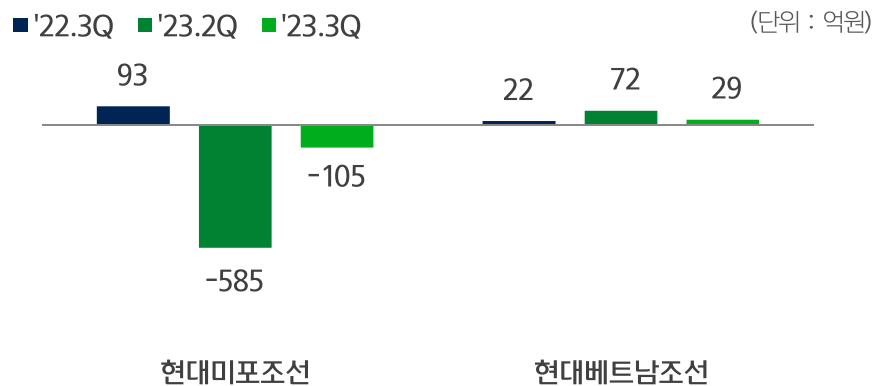


주요실적 증감사유 (전분기 대비)

현대미포조선
(적자지속)

▼ 매출 감소 불구, 공정 안정화 등의 영향으로 적자폭 감소

분기) 주요 연결대상 회사별 영업이익 추이



현대베트남조선
(-59.7%)


▼ 매출 감소로 인한 고정비 부담 증가 영향으로 감소

3. 연결기준 영업외손익 및 당기순손익

3분기 영업외손익 215억 원 발생, 당기순이익 97억 원 기록

'23년 3분기 영업외손익 및 당기순손익

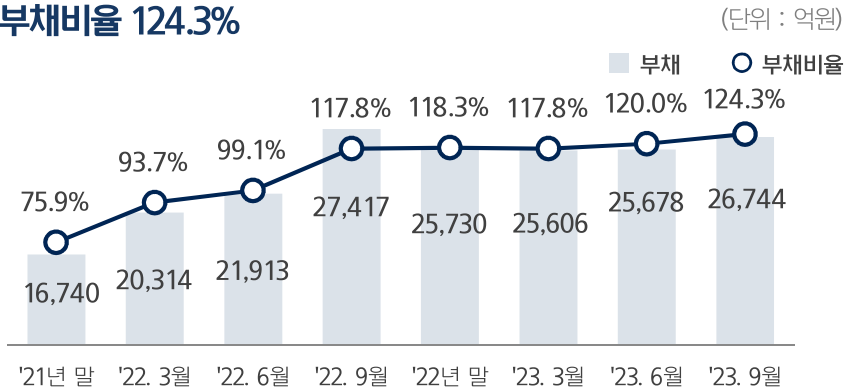
(단위 : 억원)



4. 주요 재무비율

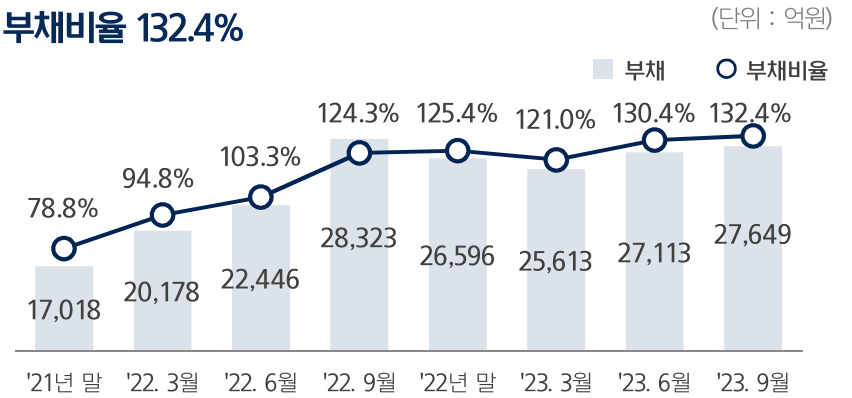
연결기준 재무비율

• 부채비율 124.3%

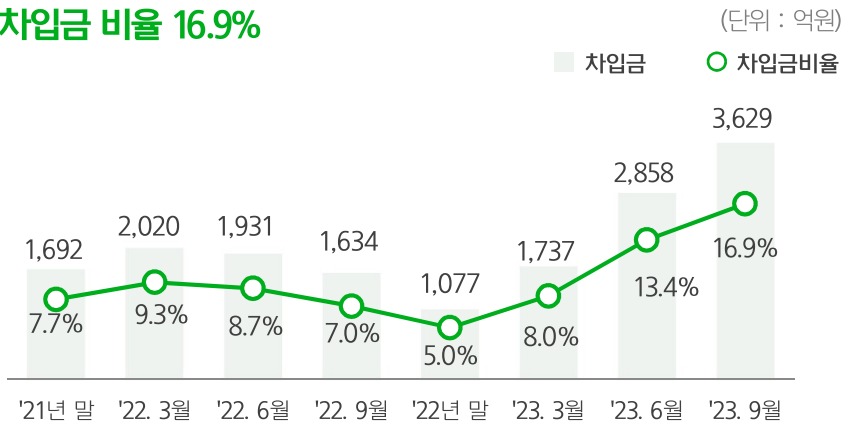


별도기준 재무비율

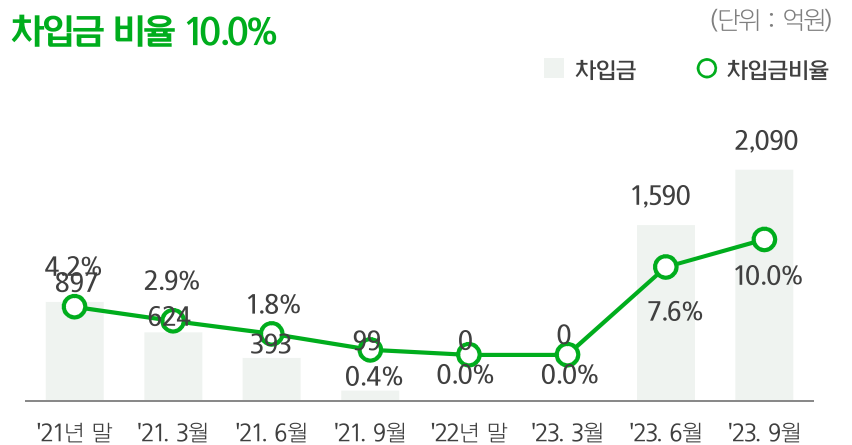
• 부채비율 132.4%



• 차입금 비율 16.9%



• 차입금 비율 10.0%



[별첨]

현대미포조선 연결기준 요약 재무제표



연결손익계산서

(단위 : 억원)

구 분	2023년 3분기			2023년 2분기	2022년 3분기
		QoQ	YoY		
매출	9,938	-3.8%	+12.6%	10,333	8,823
매출원가	9,689	-8.2%	+15.7%	10,552	8,376
매출총이익	249	흑자전환	-44.3%	-219	447
영업이익	-78	적자지속	적자전환	-525	140
이익률(%)	-0.8	+4.3p	-2.4p	-5.1	1.6
영업외손익	215	-	-	61	1,280
법인세차감전 순이익	137	-	-	-464	1,420
법인세비용	40	-	-	-115	347
순이익	97	흑자전환	-91.0%	-349	1,073

주1) K-IFRS 기준

연결재무상태표

(단위 : 억원)

구 분	2023년 9월 말	2022년 말	2021년 말
유동자산	27,204	27,245	20,467
(현금및현금성자산)	4,242	4,901	4,004
비유동자산	21,054	20,238	18,316
자산총계	48,258	47,483	38,783
유동부채	25,802	24,991	16,120
(단기금융부채)	3,629	1,077	1,692
비유동부채	942	739	620
(장기금융부채)	0	0	0
부채총계	26,744	25,730	16,740
자본금	1,997	1,997	1,997
기타자본항목	3,385	3,354	3,306
이익잉여금	15,675	15,997	16,334
비지배지분	457	405	406
자본총계	21,514	21,753	22,043

주1) K-IFRS 기준



현대미포조선